

PROSJEČNE MJESEČNE NETO I BRUTO PLAĆE SIJEČANJ 2026.

Od siječnja 2026. podaci se iskazuju prema Nacionalnoj klasifikaciji djelatnosti – NKD-u 2025. (NN, br. 47/24.), a informacije o njezinoj primjeni navode se u Metodološkim objašnjenjima.

Prosječna neto plaća za siječanj 2026. iznosila je 1 703 eura

Prosječna mjesečna isplaćena neto plaća po zaposlenome u pravnim osobama u Gradu Zagrebu za siječanj 2026. iznosila je 1 703 eura, što je porast za 0,6% u odnosu na prosinac 2025. i porast za 8,9% u odnosu na siječanj 2025.

Najviša prosječna mjesečna neto plaća u pravnim osobama za siječanj 2026. isplaćena je u djelatnosti Vađenje sirove nafte i prirodnog plina i iznosila je 2 628 eura, dok je najniža zabilježena u djelatnosti Proizvodnja odjeće u iznosu od 1 030 eura.

Prosječna bruto plaća za siječanj 2026. iznosila je 2 443 eura

Prosječna mjesečna bruto plaća po zaposlenome u pravnim osobama u Gradu Zagrebu za siječanj 2026. iznosila je 2 443 eura, što je porast za 0,6% u odnosu na prosinac 2025. i porast za 9,8% u odnosu na siječanj 2025.

Najviša prosječna mjesečna bruto plaća u pravnim osobama za siječanj 2026. isplaćena je u djelatnosti Vađenje sirove nafte i prirodnog plina u iznosu od 3 874 eura, a najniža je isplaćena u djelatnosti Proizvodnja odjeće u iznosu od 1 400 eura.

Prosječna mjesečna isplaćena neto plaća po satu za siječanj 2026. iznosila je 9,55 eura, dok je prosječna mjesečna bruto plaća po satu iznosila 13,70 eura.

Medijalna neto plaća za siječanj 2026. iznosila je 1 472 eura, dok je medijalna bruto plaća iznosila 2 071 euro.

1. PROSJEČNA MJESEČNA NETO I BRUTO PLAĆA ZA SIJEČANJ 2026.

	I. 2026.	Indeksi	
		<u>I. 2026.</u> XII. 2025.	<u>I. 2026.</u> I. 2025.
Prosječna mjesečna isplaćena neto plaća po zaposlenome , euri	1 703	100,6	108,9
Prosječna mjesečna bruto plaća po zaposlenome , euri	2 443	100,6	109,8
Prosječna mjesečna isplaćena neto plaća po satu , euri	9,55	104,7	113,4
Prosječna mjesečna bruto plaća po satu , euri	13,70	104,8	114,4

U razdoblju od studenoga 2025. do siječnja 2026. prosječna mjesečna neto plaća iznosila je 1 698 eura, što je porast za 8,9% u odnosu na isto razdoblje prethodne godine (studenj 2024. – siječanj 2025.), dok je prosječna mjesečna bruto plaća u razdoblju od studenoga 2025. do siječnja 2026. iznosila 2 435 eura, što je porast za 9,6% u odnosu na razdoblje od studenoga 2024. do siječnja 2025.

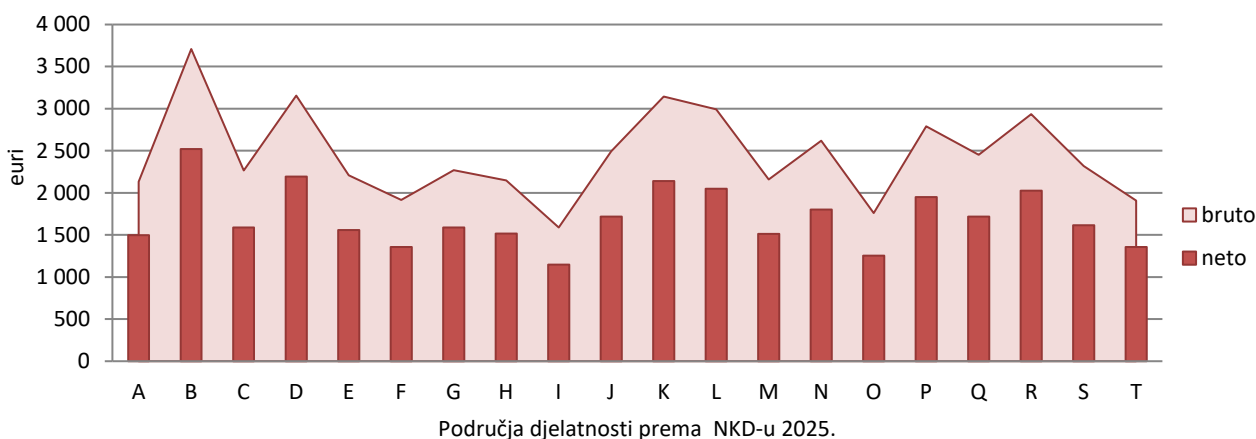
2. PROSJEČNE MJESEČNE ISPLAĆENE PLAĆE ZA STUDENI 2025. - SIJEČANJ 2026

euri

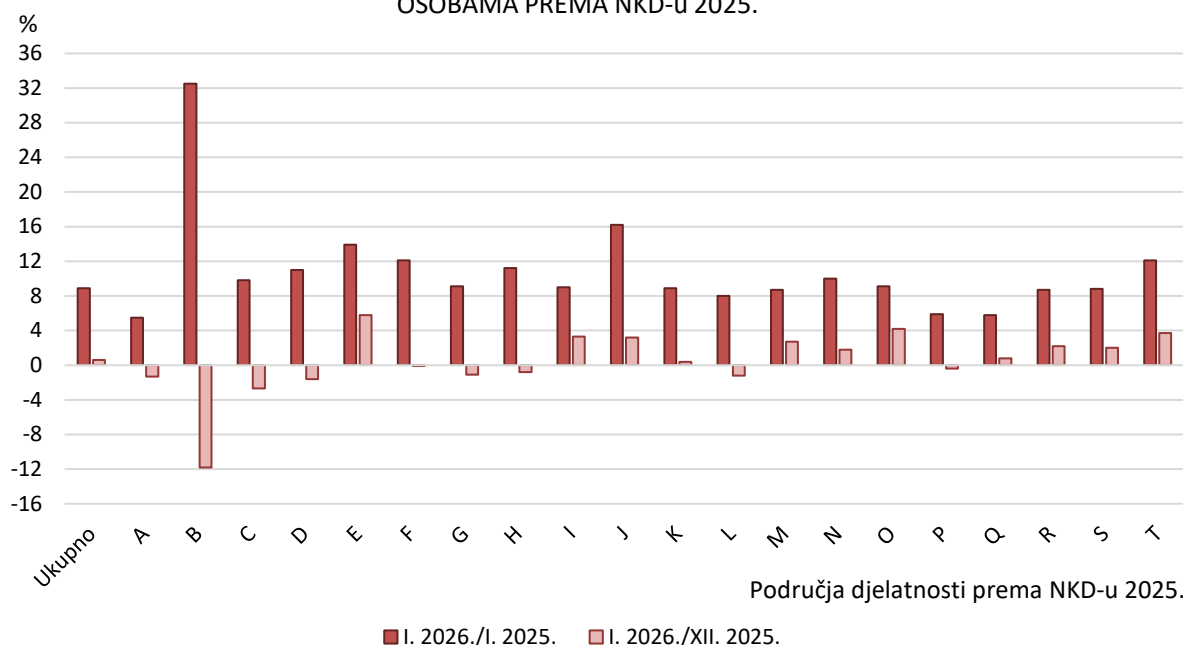
	XI. 2024. – I. 2025.		XI. 2025. – I. 2026.		XI. 2025. - I. 2026. XI. 2024. - I. 2025.	
	neto	bruto	neto	bruto	neto	bruto
UKUPNO	1 559	2 222	1 698	2 435	108,9	109,6

Izvor: DZS; obrada: GUGEO SP - Odjel za statističke i analitičke poslove

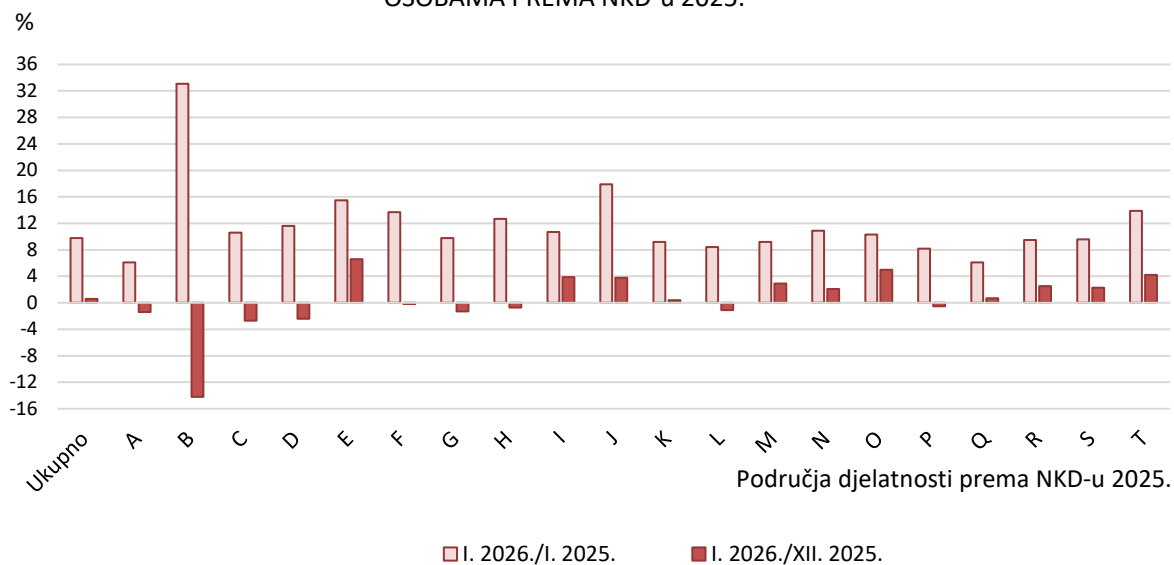
G 1. PROSJEČNE MJESEČNE NETO I BRUTO PLAĆE PO ZAPOSLENOME U PRAVNIM OSOBAMA ZA SIJEČANJ 2026. PREMA NKD-u 2025.



G 2. STOPE PROMJENE MJESEČNIH NETO PLAĆA PO ZAPOSLENOME U PRAVNIM OSOBAMA PREMA NKD-u 2025.



G 3. STOPE PROMJENE MJESEČNIH BRUTO PLAĆA PO ZAPOSLENOME U PRAVNIM OSOBAMA PREMA NKD-u 2025.



Područja djelatnosti prema NKD-u 2025.

- A Poljoprivreda, šumarstvo i ribarstvo
- B Rudarstvo i vađenje
- C Prerađivačka industrija
- D Opskrba električnom energijom, plinom, parom i klimatizacija
- E Opskrba vodom; uklanjanje otpadnih voda, gospodarenje otpadom te djelatnosti sanacije okoliša
- F Građevinarstvo
- G Trgovina na veliko i na malo
- H Prijevoz i skladištenje
- I Smještaj te priprema i usluživanje hrane
- J Izdavačke djelatnosti, djelatnosti emitiranja te proizvodnje i distribucije sadržaja
- K Telekomunikacije, računalno programiranje, savjetovanje, računalna infrastruktura i ostale informacijske uslužne djelatnosti
- L Financijske djelatnosti i djelatnosti osiguranja
- M Poslovanje nekretninama
- N Stručne, znanstvene i tehničke djelatnosti
- O Administrativne i pomoćne uslužne djelatnosti
- P Javna uprava i obrana; obvezno socijalno osiguranje
- Q Obrazovanje
- R Djelatnosti zdravstvene zaštite i socijalne skrbi
- S Umjetnost, sport i rekreacija
- T Ostale uslužne djelatnosti

3. DISTRIBUCIJA NETO I BRUTO PLAĆA PREMA KVARTILIMA, SIJEČANJ 2026.

eur

Kvartili	I. 2026.	
	neto	bruto
Prvi (donji) kvartil	1 088	1 478
Drugi kvartil (medijan)	1 472	2 071
Treći (gornji) kvartil	1 978	2 849
Četvrti kvartil	z	z

Izvor: DZS

4. DISTRIBUCIJA NETO I BRUTO PLAĆA PREMA DECILIMA, SIJEČANJ 2026.

eur

Decili	I. 2026.	
	neto	bruto
Prvi decil	900	1 187
Drugi decil	1 016	1 367
Treći decil	1 160	1 593
Četvrti decil	1 309	1 822
Peti decil (medijan)	1 472	2 071
Šesti decil	1 642	2 332
Sedmi decil	1 846	2 646
Osmi decil	2 133	3 092
Deveti decil	2 703	3 992
Deseti decil	z	z

Izvor: DZS

Napomena:

Detaljniji mjesečni podaci dostupni su u Excel formatu na poveznici [Plaće](#).

METODOLOŠKA OBJAŠNENJA¹⁾

Od siječnja 2026. statistički podaci prate se, obrađuju i iskazuju prema NKD-u 2025. Ta klasifikacija stupila je na snagu 1. siječnja 2025. (NN, br. 47/24.). Sadržajno i strukturno potpuno odgovara Statističkoj klasifikaciji ekonomskih djelatnosti u Europskoj uniji (NACE, Rev. 2.1). Njezinom primjenom omogućuje se kvalitetna međunarodna usporedivost statističkih podataka.

Zbog izračuna indeksa podaci iz 2025. preračunani su iz djelatnosti prema NKD-u 2007. na NKD 2025. primjenom makrometode preračuna.

Nacionalna klasifikacija djelatnosti 2025. – NKD 2025. ima različitu strukturu u odnosu na NKD 2007., a detaljniji pregled razlika po područjima između nove i postojeće klasifikacije opisan je u dokumentu [Razlike između NKD-a 2007. i NKD-a 2025.](#)

Zbog promjena u klasifikaciji djelatnosti NKD-a 2025. i drukčijeg razvrstavanja u odnosu na NKD 2007., podjela na gospodarstvo i izvangospodarske djelatnosti više nije primjenjiva. Slijedom navedenog, od siječnja 2026. podaci o prosječnim mjesečnim neto i bruto plaćama prema podjeli na gospodarstvo i izvangospodarske djelatnosti više se ne izračunavaju.

Izvor podataka

Podaci o prosječnim mjesečnim neto i bruto plaćama zaposlenih dobiveni su na temelju obrade podataka iz Izvješća o primicima, porezu na dohodak i prirezu te doprinosima za obvezna osiguranja (obrazac JOPPD).

Obrazac JOPPD dostavljaju isplatitelji svih vrsta dohotka za koje je propisima o porezu na dohodak propisana obveza obračunavanja i plaćanja poreza po odbitku.

Obuhvat i usporedivost

Obuhvaćeni su zaposleni u pravnim osobama svih oblika vlasništva, tijelima državne vlasti i tijelima jedinica lokalne i područne (regionalne) samouprave na području Grada Zagreba koji imaju zasnovan radni odnos, bez obzira na vrstu radnog odnosa i duljinu radnog vremena.

Zaposleni koji su primili plaću u nepunome radnom vremenu preračunani su na ekvivalent punoga radnog vremena.

Nisu obuhvaćeni zaposleni u obrtu i slobodnim profesijama i zaposleni osiguranici poljoprivrednici.

Podaci o prosječnoj mjesečnoj isplaćenoj plaći po zaposlenom iskazuju se prema načelu obavljenih isplata u tekućem za prethodni mjesec, što odgovara dinamici isplata u najvećem broju pravnih osoba te se i prosjek plaće po zaposlenome odnosi na mjesec za koji je isplata primljena.

Definicije

Prosječna mjesečna isplaćena neto plaća obuhvaća plaće zaposlenih za obavljene poslove po osnovi radnog odnosa, naknade za godišnji odmor, plaćeni dopust, blagdane i neradne dane određene zakonom, bolovanja do 42 dana, odsutnost zbog stručnog obrazovanja, zastoje na poslu bez krivnje zaposlenog i primitke prema osnovi naknada, potpora i nagrada u iznosima na koje se plaćaju doprinosi, porezi i prirezi.

Prosječna mjesečna bruto plaća obuhvaća sve vrste neto isplata prema osnovi radnog odnosa i sljedeća zakonom propisana obvezatna izdvajanja: doprinose za mirovinsko osiguranje, porez na dohodak i prirez porezu na dohodak.

Zakonom o izmjenama i dopunama Zakona o porezu na dohodak (NN, br. 114/23.) i Zakonom o izmjenama i dopuni Zakona o lokalnim porezima (NN, br. 114/23.) od 1. siječnja 2024. godine ukinut je prirez porezu na dohodak.

Prosječna mjesečna neto i bruto plaća po zaposlenome izračunava se dijeljenjem ukupnih isplata brojem zaposlenih preračunanih na ekvivalent punoga radnoga vremena.

Nominalni indeksi neto i bruto plaća izračunavaju se iz podataka o prosječnim mjesečnim iznosima neto i bruto plaća za odgovarajuće mjesece i godine.

Broj plaćenih sati jest broj sati za koje su zaposlene osobe primile plaću. Plaćeni sati uključuju izvršene sate rada (sati izvršeni u redovitome radnom vremenu i prekovremeni sati) i neizvršene sate rada (godišnji odmor, praznici, bolovanje kraće od 42 dana i drugi plaćeni, a neizvršeni sati). Plaćeni sati ne uključuju neizvršene sate rada plaćene izvan pravne osobe (sati bolovanja u trajanju duljem od 42 dana, sati rodiljnog dopusta, sati skraćenoga radnog vremena roditelja i sl.).

Prosječna mjesečna neto i bruto plaća po plaćenom satu izračunava se dijeljenjem ukupnih isplata ukupnim brojem plaćenih sati.

Medijalna mjesečna neto i bruto plaća izračunava se određivanjem sredine nakon rangiranja plaća zaposlenih, od najniže do najviše, te pokazuje da 50% zaposlenih prima plaću u iznosu jednakom ili manjem od tog iznosa (medijana), a 50% zaposlenih prima jednaku ili veću od tog iznosa (medijana).

Kvartilne mjesečne neto i bruto plaće izračunavaju se podjelom plaća zaposlenih na četiri jednaka dijela nakon rangiranja od najniže do najviše, a zatim odabirom iznosa plaće ispod kojeg se nalazi 25%, 50%, 75% i 100% plaća zaposlenih. Mogu se podijeliti na prvi (donji) kvartil, drugi kvartil (medijan), treći (gornji) kvartil i četvrti kvartil.

Prvi (donji) kvartil pokazuje da 25% zaposlenih prima plaću u iznosu jednakom ili manjem od prvoga kvartila, a 75% zaposlenih prima plaću jednaku ili veću od prvoga kvartila.

Treći (gornji) kvartil pokazuje da 75% zaposlenih prima plaću u iznosu jednakom ili manjem od trećega kvartila, a 25% zaposlenih prima plaću jednaku ili veću od trećega kvartila.

Decilne mjesečne neto i bruto plaće izračunavaju se podjelom plaća zaposlenih na deset jednakih dijelova nakon rangiranja od najniže do najviše, a zatim odabirom iznosa plaće ispod kojeg se nalazi 10%, 20%, 30%, 40%, 50%, 60%, 70%, 80%, 90% i 100% plaća zaposlenih.

U prvom decilu nalaze se zaposleni koji imaju najniže mjesečne plaće i pokazuje da 10% zaposlenih prima plaću u iznosu jednakom ili manjem od prvog decila, a 90% zaposlenih prima plaću jednaku ili veću od tog iznosa.

U drugom decilu nalaze se zaposleni koji primaju plaću veću od onih koji se nalaze u prvom decilu i manju od onih koji se nalaze u trećem decilu itd.

¹⁾ Izvor: DZS

Kratice

br.	broj
DZS	Državni zavod za statistiku
GUGEOSP	Gradski ured za gospodarstvo, ekološku održivost i strategijsko planiranje
itd.	i tako dalje
NKD 2007.	Nacionalna klasifikacija djelatnosti, verzija 2007.
NKD 2025.	Nacionalna klasifikacija djelatnosti, verzija 2025.
NN	Narodne novine

Znakovi

%	postotak
z	podatak zaštićen radi povjerljivosti

Priredio i objavio Gradski ured za gospodarstvo, ekološku održivost i strategijsko planiranje
Odjel za statističke i analitičke poslove
telefon: 01/658-5780
<https://zagreb.hr/statistika/30>
e-mail: statistika@zagreb.hr
Sv. Ćirila i Metoda 5, Zagreb

MOLIMO KORISNIKE PRIOPĆENJA DA PRILIKOM KORIŠTENJA PODATAKA OBVEZNO NAVEDU IZVOR.